

ORDINE TENDE VENEZIANE MM 35/50

FORMATO LAMELLA	QUANTITA'	DIMENSIONI L X H	MISURA	COLORE NR.	GUIDE	COMANDI	ATTACCO
<input type="checkbox"/> 35 MM <input type="checkbox"/> 50 MM			<input type="checkbox"/> FINITA <input type="checkbox"/> LUCE		<input type="checkbox"/> SI <input type="checkbox"/> NO	<input type="checkbox"/> DESTRI <input type="checkbox"/> SINISTRI <input type="checkbox"/> NORMALI <input type="checkbox"/> INVERTITI	<input type="checkbox"/> SOFFITTO <input type="checkbox"/> SCATOLE
FORMATO LAMELLA	QUANTITA'	DIMENSIONI L X H	MISURA	COLORE NR.	GUIDE	COMANDI	ATTACCO
<input type="checkbox"/> 35 MM <input type="checkbox"/> 50 MM			<input type="checkbox"/> FINITA <input type="checkbox"/> LUCE		<input type="checkbox"/> SI <input type="checkbox"/> NO	<input type="checkbox"/> DESTRI <input type="checkbox"/> SINISTRI <input type="checkbox"/> NORMALI <input type="checkbox"/> INVERTITI	<input type="checkbox"/> SOFFITTO <input type="checkbox"/> SCATOLE
FORMATO LAMELLA	QUANTITA'	DIMENSIONI L X H	MISURA	COLORE NR.	GUIDE	COMANDI	ATTACCO
<input type="checkbox"/> 35 MM <input type="checkbox"/> 50 MM			<input type="checkbox"/> FINITA <input type="checkbox"/> LUCE		<input type="checkbox"/> SI <input type="checkbox"/> NO	<input type="checkbox"/> DESTRI <input type="checkbox"/> SINISTRI <input type="checkbox"/> NORMALI <input type="checkbox"/> INVERTITI	<input type="checkbox"/> SOFFITTO <input type="checkbox"/> SCATOLE
FORMATO LAMELLA	QUANTITA'	DIMENSIONI L X H	MISURA	COLORE NR.	GUIDE	COMANDI	ATTACCO
<input type="checkbox"/> 35 MM <input type="checkbox"/> 50 MM			<input type="checkbox"/> FINITA <input type="checkbox"/> LUCE		<input type="checkbox"/> SI <input type="checkbox"/> NO	<input type="checkbox"/> DESTRI <input type="checkbox"/> SINISTRI <input type="checkbox"/> NORMALI <input type="checkbox"/> INVERTITI	<input type="checkbox"/> SOFFITTO <input type="checkbox"/> SCATOLE

NOTE:

CLIENTE:

**RIF.ORD.NR.
DEL**


AM
tende
 Tel. 0112204395
 Fax 0112748843

di Voto Raffaele
 Via Romagna 16
 10071 Borgaro T.se
 e-mail infoam@amtende.it
 www.amtende.it

ORDINE TENDE VENEZIANE MM 15/25

FORMATO LAMELLA	QUANTITA'	DIMENSIONI L X H	MISURA	COLORE NR.	GUIDE	COMANDI	ATTACCO	TIPO
<input type="checkbox"/> 15 MM <input type="checkbox"/> 25 MM			<input type="checkbox"/> FINITA <input type="checkbox"/> LUCE		<input type="checkbox"/> SI <input type="checkbox"/> NO	<input type="checkbox"/> DESTRI <input type="checkbox"/> SINISTRI <input type="checkbox"/> NORMALI <input type="checkbox"/> INVERTITI	<input type="checkbox"/> SOFFITTO <input type="checkbox"/> PARETE/SOFFITTO <input type="checkbox"/> SCATOLE	<input type="checkbox"/> STANDARD <input type="checkbox"/> ELEGANCE <input type="checkbox"/> MONOCOMANDO <input type="checkbox"/> OSCURANTE (SOLO 25 MM)
<input type="checkbox"/> 15 MM <input type="checkbox"/> 25 MM			<input type="checkbox"/> FINITA <input type="checkbox"/> LUCE		<input type="checkbox"/> SI <input type="checkbox"/> NO	<input type="checkbox"/> DESTRI <input type="checkbox"/> SINISTRI <input type="checkbox"/> NORMALI <input type="checkbox"/> INVERTITI	<input type="checkbox"/> SOFFITTO <input type="checkbox"/> PARETE/SOFFITTO <input type="checkbox"/> SCATOLE	<input type="checkbox"/> STANDARD <input type="checkbox"/> ELEGANCE <input type="checkbox"/> MONOCOMANDO <input type="checkbox"/> OSCURANTE (SOLO 25 MM)
<input type="checkbox"/> 15 MM <input type="checkbox"/> 25 MM			<input type="checkbox"/> FINITA <input type="checkbox"/> LUCE		<input type="checkbox"/> SI <input type="checkbox"/> NO	<input type="checkbox"/> DESTRI <input type="checkbox"/> SINISTRI <input type="checkbox"/> NORMALI <input type="checkbox"/> INVERTITI	<input type="checkbox"/> SOFFITTO <input type="checkbox"/> PARETE/SOFFITTO <input type="checkbox"/> SCATOLE	<input type="checkbox"/> STANDARD <input type="checkbox"/> ELEGANCE <input type="checkbox"/> MONOCOMANDO <input type="checkbox"/> OSCURANTE (SOLO 25 MM)
<input type="checkbox"/> 15 MM <input type="checkbox"/> 25 MM			<input type="checkbox"/> FINITA <input type="checkbox"/> LUCE		<input type="checkbox"/> SI <input type="checkbox"/> NO	<input type="checkbox"/> DESTRI <input type="checkbox"/> SINISTRI <input type="checkbox"/> NORMALI <input type="checkbox"/> INVERTITI	<input type="checkbox"/> SOFFITTO <input type="checkbox"/> PARETE/SOFFITTO <input type="checkbox"/> SCATOLE	<input type="checkbox"/> STANDARD <input type="checkbox"/> ELEGANCE <input type="checkbox"/> MONOCOMANDO <input type="checkbox"/> OSCURANTE (SOLO 25 MM)

NOTE:

CLIENTE:

**RIF.ORD.NR.
DEL**



Tel. 0112204395
Fax 0112748843

di Voto Raffaele
Via Romagna 16
10071 Borgaro T.se
e-mail infoam@amtende.it
www.amtende.it

ORDINE TENDE VERTICALI

QUANTITA'	DIMENSIONI	MISURE	APERTURA	COD. TESSUTO	COLORE	ZAVORRA
	L X H	<input type="checkbox"/> FINITE <input type="checkbox"/> LUCE	<input type="checkbox"/> LATERALE <input type="checkbox"/> CENTRALE		PROFILO	<input type="checkbox"/> CON CATENELLA <input type="checkbox"/> SENZA CATENELLA
QUANTITA'	DIMENSIONI	MISURE	APERTURA	COD. TESSUTO	COLORE	ZAVORRA
	L X H	<input type="checkbox"/> FINITE <input type="checkbox"/> LUCE	<input type="checkbox"/> LATERALE <input type="checkbox"/> CENTRALE		PROFILO	<input type="checkbox"/> CON CATENELLA <input type="checkbox"/> SENZA CATENELLA
QUANTITA'	DIMENSIONI	MISURE	APERTURA	COD. TESSUTO	COLORE	ZAVORRA
	L X H	<input type="checkbox"/> FINITE <input type="checkbox"/> LUCE	<input type="checkbox"/> LATERALE <input type="checkbox"/> CENTRALE		PROFILO	<input type="checkbox"/> CON CATENELLA <input type="checkbox"/> SENZA CATENELLA
QUANTITA'	DIMENSIONI	MISURE	APERTURA	COD. TESSUTO	COLORE	ZAVORRA
	L X H	<input type="checkbox"/> FINITE <input type="checkbox"/> LUCE	<input type="checkbox"/> LATERALE <input type="checkbox"/> CENTRALE		PROFILO	<input type="checkbox"/> CON CATENELLA <input type="checkbox"/> SENZA CATENELLA
QUANTITA'	DIMENSIONI	MISURE	APERTURA	COD. TESSUTO	COLORE	ZAVORRA
	L X H	<input type="checkbox"/> FINITE <input type="checkbox"/> LUCE	<input type="checkbox"/> LATERALE <input type="checkbox"/> CENTRALE		PROFILO	<input type="checkbox"/> CON CATENELLA <input type="checkbox"/> SENZA CATENELLA

NOTE:

CLIENTE:	RIF. ORD. NR. DEL	 Tel. 0112204395 Fax 0112748843	di Voto Raffaele Via Romagna 16 10071 Borgaro T.se e-mail infoam@amtende.it www.amtende.it
-----------------	----------------------	--	--

ORDINE PORTE PIEGHEVOLI IN PVC

QUANTITA'	DIMENSIONI	MISURE	COLORE	MODELLO	TIPO	RACCOLTA	CHIUSURA
	L X H	<input type="checkbox"/> MIS. FINITE <input type="checkbox"/> MIS. LUCE		<input type="checkbox"/> CIECA <input type="checkbox"/> INGLESINA	VETRO	<input type="checkbox"/> DESTRA <input type="checkbox"/> SINISTRA <input type="checkbox"/> AP CENTRALE	<input type="checkbox"/> CALAMITA <input type="checkbox"/> SERRATURA <input type="checkbox"/> AP LATERALE <input type="checkbox"/> AP CENTRALE
	L X H	<input type="checkbox"/> MIS. FINITE <input type="checkbox"/> MIS. LUCE		<input type="checkbox"/> CIECA <input type="checkbox"/> INGLESINA	VETRO	<input type="checkbox"/> DESTRA <input type="checkbox"/> SINISTRA <input type="checkbox"/> AP CENTRALE	<input type="checkbox"/> CALAMITA <input type="checkbox"/> SERRATURA <input type="checkbox"/> AP LATERALE <input type="checkbox"/> AP CENTRALE
	L X H	<input type="checkbox"/> MIS. FINITE <input type="checkbox"/> MIS. LUCE		<input type="checkbox"/> CIECA <input type="checkbox"/> INGLESINA	VETRO	<input type="checkbox"/> DESTRA <input type="checkbox"/> SINISTRA <input type="checkbox"/> AP CENTRALE	<input type="checkbox"/> CALAMITA <input type="checkbox"/> SERRATURA <input type="checkbox"/> AP LATERALE <input type="checkbox"/> AP CENTRALE
	L X H	<input type="checkbox"/> MIS. FINITE <input type="checkbox"/> MIS. LUCE		<input type="checkbox"/> CIECA <input type="checkbox"/> INGLESINA	VETRO	<input type="checkbox"/> DESTRA <input type="checkbox"/> SINISTRA <input type="checkbox"/> AP CENTRALE	<input type="checkbox"/> CALAMITA <input type="checkbox"/> SERRATURA <input type="checkbox"/> AP LATERALE <input type="checkbox"/> AP CENTRALE


NOTE:

CLIENTE:	RIF.ORD.NR. DEL	<div style="display: flex; align-items: center;"> <div> <p>di Voto Raffaele Via Romagna 16 10071 Borgaro T.se e-mail infoam@amtende.it www.amtende.it</p> </div> </div> <p style="font-size: small; margin-top: 5px;"> Tel. 0112204395 Fax 0112748843 </p>
-----------------	----------------------------	---

ORDINE PORTE PIEGHEVOLI IN LEGNO

QUANTITA'	DIMENSIONI	MISURE	COLORE	MODELLO	TIPO	RACCOLTA
	L X H	<input type="checkbox"/> MIS. FINITE <input type="checkbox"/> MIS. LUCE		<input type="checkbox"/> CIECA <input type="checkbox"/> INGLESINA <input type="checkbox"/> VETRO LUNGO	VETRO	<input type="checkbox"/> DESTRA <input type="checkbox"/> SINISTRA <input type="checkbox"/> AP CENTRALE
QUANTITA'	DIMENSIONI	MISURE	COLORE	MODELLO	TIPO	RACCOLTA
	L X H	<input type="checkbox"/> MIS. FINITE <input type="checkbox"/> MIS. LUCE		<input type="checkbox"/> CIECA <input type="checkbox"/> INGLESINA <input type="checkbox"/> VETRO LUNGO	VETRO	<input type="checkbox"/> DESTRA <input type="checkbox"/> SINISTRA <input type="checkbox"/> AP CENTRALE
QUANTITA'	DIMENSIONI	MISURE	COLORE	MODELLO	TIPO	RACCOLTA
	L X H	<input type="checkbox"/> MIS. FINITE <input type="checkbox"/> MIS. LUCE		<input type="checkbox"/> CIECA <input type="checkbox"/> INGLESINA <input type="checkbox"/> VETRO LUNGO	VETRO	<input type="checkbox"/> DESTRA <input type="checkbox"/> SINISTRA <input type="checkbox"/> AP CENTRALE
QUANTITA'	DIMENSIONI	MISURE	COLORE	MODELLO	TIPO	RACCOLTA
	L X H	<input type="checkbox"/> MIS. FINITE <input type="checkbox"/> MIS. LUCE		<input type="checkbox"/> CIECA <input type="checkbox"/> INGLESINA <input type="checkbox"/> VETRO LUNGO	VETRO	<input type="checkbox"/> DESTRA <input type="checkbox"/> SINISTRA <input type="checkbox"/> AP CENTRALE


NOTE:

CLIENTE:	RIF.ORD.NR. DEL	 di Voto Raffaele Via Romagna 16 10071 Borgaro T.se e-mail infoam@amtende.it www.amtende.it
Tel. 0112204395 Fax 0112748843		

ORDINE TENDA A RULLO LIBERO

QUANTITA'	DIMENSIONI	ARTICOLO	LATO COMANDO	COD.TESSUTO	COLORI PROFILI	INSTALLAZIONE
	L X H <input type="checkbox"/> ML <input type="checkbox"/> MF		<input type="checkbox"/> SINISTRO <input type="checkbox"/> DESTRO		<input type="checkbox"/> ARGENTO <input type="checkbox"/> BIANCO <input type="checkbox"/> NERO	<input type="checkbox"/> SOFFITTO <input type="checkbox"/> PARETE <input type="checkbox"/> LATERALE
QUANTITA'	DIMENSIONI	ARTICOLO	LATO COMANDO	COD.TESSUTO	COLORI PROFILI	INSTALLAZIONE
	L X H <input type="checkbox"/> ML <input type="checkbox"/> MF		<input type="checkbox"/> SINISTRO <input type="checkbox"/> DESTRO		<input type="checkbox"/> ARGENTO <input type="checkbox"/> BIANCO <input type="checkbox"/> NERO	<input type="checkbox"/> SOFFITTO <input type="checkbox"/> PARETE <input type="checkbox"/> LATERALE
QUANTITA'	DIMENSIONI	ARTICOLO	LATO COMANDO	COD.TESSUTO	COLORI PROFILI	INSTALLAZIONE
	L X H <input type="checkbox"/> ML <input type="checkbox"/> MF		<input type="checkbox"/> SINISTRO <input type="checkbox"/> DESTRO		<input type="checkbox"/> ARGENTO <input type="checkbox"/> BIANCO <input type="checkbox"/> NERO	<input type="checkbox"/> SOFFITTO <input type="checkbox"/> PARETE <input type="checkbox"/> LATERALE
QUANTITA'	DIMENSIONI	ARTICOLO	LATO COMANDO	COD.TESSUTO	COLORI PROFILI	INSTALLAZIONE
	L X H <input type="checkbox"/> ML <input type="checkbox"/> MF		<input type="checkbox"/> SINISTRO <input type="checkbox"/> DESTRO		<input type="checkbox"/> ARGENTO <input type="checkbox"/> BIANCO <input type="checkbox"/> NERO	<input type="checkbox"/> SOFFITTO <input type="checkbox"/> PARETE <input type="checkbox"/> LATERALE
QUANTITA'	DIMENSIONI	ARTICOLO	LATO COMANDO	COD.TESSUTO	COLORI PROFILI	INSTALLAZIONE
	L X H <input type="checkbox"/> ML <input type="checkbox"/> MF		<input type="checkbox"/> SINISTRO <input type="checkbox"/> DESTRO		<input type="checkbox"/> ARGENTO <input type="checkbox"/> BIANCO <input type="checkbox"/> NERO	<input type="checkbox"/> SOFFITTO <input type="checkbox"/> PARETE <input type="checkbox"/> LATERALE


NOTE:

CLIENTE:	RIF.ORD.NR. DEL		 Tel. 0116279655 Fax 0116277238	di Voto Raffaele Via Romagna 16 10071 Borgaro T.se e-mail infoam@amtende.it www.amtende.it
-----------------	--------------------	--	--	--

ORDINE TENDA A RULLO CON CASSONETTO

QUANTITA'	DIMENSIONI	ARTICOLO	LATO COMANDO	COD.TESSUTO	COLORI PROFILI	INSTALLAZIONE
	L X H <input type="checkbox"/> ML <input type="checkbox"/> MF		<input type="checkbox"/> SINISTRO <input type="checkbox"/> DESTRO		<input type="checkbox"/> ARGENTO <input type="checkbox"/> BIANCO <input type="checkbox"/> NERO	<input type="checkbox"/> SOFFITTO <input type="checkbox"/> PARETE <input type="checkbox"/> LATERALE
QUANTITA'	DIMENSIONI	ARTICOLO	LATO COMANDO	COD.TESSUTO	COLORI PROFILI	INSTALLAZIONE
	L X H <input type="checkbox"/> ML <input type="checkbox"/> MF		<input type="checkbox"/> SINISTRO <input type="checkbox"/> DESTRO		<input type="checkbox"/> ARGENTO <input type="checkbox"/> BIANCO <input type="checkbox"/> NERO	<input type="checkbox"/> SOFFITTO <input type="checkbox"/> PARETE <input type="checkbox"/> LATERALE
QUANTITA'	DIMENSIONI	ARTICOLO	LATO COMANDO	COD.TESSUTO	COLORI PROFILI	INSTALLAZIONE
	L X H <input type="checkbox"/> ML <input type="checkbox"/> MF		<input type="checkbox"/> SINISTRO <input type="checkbox"/> DESTRO		<input type="checkbox"/> ARGENTO <input type="checkbox"/> BIANCO <input type="checkbox"/> NERO	<input type="checkbox"/> SOFFITTO <input type="checkbox"/> PARETE <input type="checkbox"/> LATERALE
QUANTITA'	DIMENSIONI	ARTICOLO	LATO COMANDO	COD.TESSUTO	COLORI PROFILI	INSTALLAZIONE
	L X H <input type="checkbox"/> ML <input type="checkbox"/> MF		<input type="checkbox"/> SINISTRO <input type="checkbox"/> DESTRO		<input type="checkbox"/> ARGENTO <input type="checkbox"/> BIANCO <input type="checkbox"/> NERO	<input type="checkbox"/> SOFFITTO <input type="checkbox"/> PARETE <input type="checkbox"/> LATERALE

NOTE:

CLIENTE:	RIF.ORD.NR. DEL		 Tel. 0116279655 Fax 0116277238	di Voto Raffaele Via Romagna 16 10071 Borgaro T.se e-mail infoam@amtende.it www.amtende.it
-----------------	--------------------	--	--	--

ORDINE TENDA A RULLO CON CASSONETTO E GUIDE

QUANTITA'	DIMENSIONI	ARTICOLO	LATO COMANDO	COD.TESSUTO	COLORI PROFILI	MODELLO GUIDE	INSTALLAZIONE
	L X H ML <input type="checkbox"/> MF <input type="checkbox"/>		<input type="checkbox"/> SINISTRO <input type="checkbox"/> DESTRO		<input type="checkbox"/> ARGENTO <input type="checkbox"/> BIANCO <input type="checkbox"/> NERO		<input type="checkbox"/> SOFFITTO <input type="checkbox"/> PARETE <input type="checkbox"/> LATERALE
QUANTITA'	DIMENSIONI	ARTICOLO	LATO COMANDO	COD.TESSUTO	COLORI PROFILI	MODELLO GUIDE	INSTALLAZIONE
	L X H ML <input type="checkbox"/> MF <input type="checkbox"/>		<input type="checkbox"/> SINISTRO <input type="checkbox"/> DESTRO		<input type="checkbox"/> ARGENTO <input type="checkbox"/> BIANCO <input type="checkbox"/> NERO		<input type="checkbox"/> SOFFITTO <input type="checkbox"/> PARETE <input type="checkbox"/> LATERALE
QUANTITA'	DIMENSIONI	ARTICOLO	LATO COMANDO	COD.TESSUTO	COLORI PROFILI	MODELLO GUIDE	INSTALLAZIONE
	L X H ML <input type="checkbox"/> MF <input type="checkbox"/>		<input type="checkbox"/> SINISTRO <input type="checkbox"/> DESTRO		<input type="checkbox"/> ARGENTO <input type="checkbox"/> BIANCO <input type="checkbox"/> NERO		<input type="checkbox"/> SOFFITTO <input type="checkbox"/> PARETE <input type="checkbox"/> LATERALE
QUANTITA'	DIMENSIONI	ARTICOLO	LATO COMANDO	COD.TESSUTO	COLORI PROFILI	MODELLO GUIDE	INSTALLAZIONE
	L X H ML <input type="checkbox"/> MF <input type="checkbox"/>		<input type="checkbox"/> SINISTRO <input type="checkbox"/> DESTRO		<input type="checkbox"/> ARGENTO <input type="checkbox"/> BIANCO <input type="checkbox"/> NERO		<input type="checkbox"/> SOFFITTO <input type="checkbox"/> PARETE <input type="checkbox"/> LATERALE

NOTE:

CLIENTE:	RIF.ORD.NR. DEL		di Voto Raffaele Via Romagna 16 10071 Borgaro T.se e-mail infoam@amtende.it www.amtende.it
Tel. 0112204395 Fax 0112748843			

ORDINE TENDE DA INTERNO ARRICCIATE

QUANTITA'	DIMENSIONI	APERTURA	COMANDI	RACCOLTA TESSUTO	TESSUTO DA GR.	CODICE	% ARRICCIATURA
	L X H <input type="checkbox"/> FINITA <input type="checkbox"/> LUCE	<input type="checkbox"/> LATERALE <input type="checkbox"/> CENTRALE	<input type="checkbox"/> DESTRI <input type="checkbox"/> SINISTRI	<input type="checkbox"/> DESTRA <input type="checkbox"/> SINISTRA	<input type="checkbox"/> 130 <input type="checkbox"/> 260 <input type="checkbox"/> 325	TESSUTO	TESSUTO
QUANTITA'	DIMENSIONI	APERTURA	COMANDI	RACCOLTA TESSUTO	TESSUTO DA GR.	CODICE	% ARRICCIATURA
	L X H <input type="checkbox"/> FINITA <input type="checkbox"/> LUCE	<input type="checkbox"/> LATERALE <input type="checkbox"/> CENTRALE	<input type="checkbox"/> DESTRI <input type="checkbox"/> SINISTRI	<input type="checkbox"/> DESTRA <input type="checkbox"/> SINISTRA	<input type="checkbox"/> 130 <input type="checkbox"/> 260 <input type="checkbox"/> 325	TESSUTO	TESSUTO
QUANTITA'	DIMENSIONI	APERTURA	COMANDI	RACCOLTA TESSUTO	TESSUTO DA GR.	CODICE	% ARRICCIATURA
	L X H <input type="checkbox"/> FINITA <input type="checkbox"/> LUCE	<input type="checkbox"/> LATERALE <input type="checkbox"/> CENTRALE	<input type="checkbox"/> DESTRI <input type="checkbox"/> SINISTRI	<input type="checkbox"/> DESTRA <input type="checkbox"/> SINISTRA	<input type="checkbox"/> 130 <input type="checkbox"/> 260 <input type="checkbox"/> 325	TESSUTO	TESSUTO
QUANTITA'	DIMENSIONI	APERTURA	COMANDI	RACCOLTA TESSUTO	TESSUTO DA GR.	CODICE	% ARRICCIATURA
	L X H <input type="checkbox"/> FINITA <input type="checkbox"/> LUCE	<input type="checkbox"/> LATERALE <input type="checkbox"/> CENTRALE	<input type="checkbox"/> DESTRI <input type="checkbox"/> SINISTRI	<input type="checkbox"/> DESTRA <input type="checkbox"/> SINISTRA	<input type="checkbox"/> 130 <input type="checkbox"/> 260 <input type="checkbox"/> 325	TESSUTO	TESSUTO

NOTE:

CLIENTE:

**RIF.ORD.NR.
DEL**



Tel. 0112204395
Fax 0112748843

di Voto Raffaele
Via Romagna 16
10071 Borgaro T.se
e-mail infoam@amtende.it
www.amtende.it

ORDINE TENDE DA INTERNO TIPO PACCHETTO

QUANTITA'	DIMENSIONI	TIPO COMANDO	COMANDI	TIPO PACCHETTO	TESSUTO DA GR.	CODICE
	L X H <input type="checkbox"/> FINITA <input type="checkbox"/> LUCE	<input type="checkbox"/> CATENA <input type="checkbox"/> FUNE	<input type="checkbox"/> DESTRI <input type="checkbox"/> SINISTRI	<input type="checkbox"/> TESATO <input type="checkbox"/> PALLONCINO <input type="checkbox"/> STECCATO	<input type="checkbox"/> 130 <input type="checkbox"/> 260 <input type="checkbox"/> 325	TESSUTO
	L X H <input type="checkbox"/> FINITA <input type="checkbox"/> LUCE	<input type="checkbox"/> CATENA <input type="checkbox"/> FUNE	<input type="checkbox"/> DESTRI <input type="checkbox"/> SINISTRI	<input type="checkbox"/> TESATO <input type="checkbox"/> PALLONCINO <input type="checkbox"/> STECCATO	<input type="checkbox"/> 130 <input type="checkbox"/> 260 <input type="checkbox"/> 325	TESSUTO
	L X H <input type="checkbox"/> FINITA <input type="checkbox"/> LUCE	<input type="checkbox"/> CATENA <input type="checkbox"/> FUNE	<input type="checkbox"/> DESTRI <input type="checkbox"/> SINISTRI	<input type="checkbox"/> TESATO <input type="checkbox"/> PALLONCINO <input type="checkbox"/> STECCATO	<input type="checkbox"/> 130 <input type="checkbox"/> 260 <input type="checkbox"/> 325	TESSUTO
	L X H <input type="checkbox"/> FINITA <input type="checkbox"/> LUCE	<input type="checkbox"/> CATENA <input type="checkbox"/> FUNE	<input type="checkbox"/> DESTRI <input type="checkbox"/> SINISTRI	<input type="checkbox"/> TESATO <input type="checkbox"/> PALLONCINO <input type="checkbox"/> STECCATO	<input type="checkbox"/> 130 <input type="checkbox"/> 260 <input type="checkbox"/> 325	TESSUTO
	L X H <input type="checkbox"/> FINITA <input type="checkbox"/> LUCE	<input type="checkbox"/> CATENA <input type="checkbox"/> FUNE	<input type="checkbox"/> DESTRI <input type="checkbox"/> SINISTRI	<input type="checkbox"/> TESATO <input type="checkbox"/> PALLONCINO <input type="checkbox"/> STECCATO	<input type="checkbox"/> 130 <input type="checkbox"/> 260 <input type="checkbox"/> 325	TESSUTO

NOTE:

CLIENTE:	RIF.ORD.NR. DEL		di Voto Raffaele Via Romagna 16 10071 Borgaro T.se e-mail infoam@amtende.it www.amtende.it
Tel. 0112204395 Fax 0112748843			

ORDINE TENDE A PANNELLO PER TESSUTI DA H 66

QUANTITA'	DIMENSIONI	TIPO COMANDI	RACCOLTA TESSUTO	TESSUTO	CODICE
	L X H <input type="checkbox"/> FINITA <input type="checkbox"/> LUCE	<input type="checkbox"/> FUNE <input type="checkbox"/> LIBERO <input type="checkbox"/> FRUSTA	<input type="checkbox"/> DESTRI <input type="checkbox"/> SINISTRI <input type="checkbox"/> AP CENTRALE	DA GR. <input type="checkbox"/> 130 <input type="checkbox"/> 260	TESSUTO
	L X H <input type="checkbox"/> FINITA <input type="checkbox"/> LUCE	<input type="checkbox"/> FUNE <input type="checkbox"/> LIBERO <input type="checkbox"/> FRUSTA	<input type="checkbox"/> DESTRI <input type="checkbox"/> SINISTRI <input type="checkbox"/> AP CENTRALE	DA GR. <input type="checkbox"/> 130 <input type="checkbox"/> 260	TESSUTO
	L X H <input type="checkbox"/> FINITA <input type="checkbox"/> LUCE	<input type="checkbox"/> FUNE <input type="checkbox"/> LIBERO <input type="checkbox"/> FRUSTA	<input type="checkbox"/> DESTRI <input type="checkbox"/> SINISTRI <input type="checkbox"/> AP CENTRALE	DA GR. <input type="checkbox"/> 130 <input type="checkbox"/> 260	TESSUTO
	L X H <input type="checkbox"/> FINITA <input type="checkbox"/> LUCE	<input type="checkbox"/> FUNE <input type="checkbox"/> LIBERO <input type="checkbox"/> FRUSTA	<input type="checkbox"/> DESTRI <input type="checkbox"/> SINISTRI <input type="checkbox"/> AP CENTRALE	DA GR. <input type="checkbox"/> 130 <input type="checkbox"/> 260	TESSUTO

NOTE:

CLIENTE:	RIF.ORD.NR. DEL	<div style="display: flex; align-items: center;"> <div> <p>di Voto Raffaele Via Romagna 16 10071 Borgaro T.se e-mail infoam@amtende.it www.amtende.it</p> </div> </div> <p style="font-size: small; margin-top: 5px;">Tel. 0112204395 Fax 0112748843</p>
-----------------	----------------------------	--